


Montageanleitung für Rechteckrohr mit Klammerbefestigung und Sicherheitsblech
Mounting instruction for tubes fixed with clamps and safety stripe



Sicherheitsstreifen - Klammer #685R-5060
safety stripe - clamp #685R-5060

Al-Blechstreifen 15x1xL_{Rohr}+200mm
strip of Al-sheet 15x1xL_{tube}+200mm



Befestigung mit Schraube #659
fixed with screw #659





Al-Streifen 90° nach vorne biegen ...
bend Al-stripe 90° forwards ...




... nach ca. 20mm 90° nach oben biegen
... after approx. 20mm bent it 90° upwards



Rechteckrohr auf Al-Streifen fädeln
thread the tube on the Al-stripe



oben Al-Streifen wie gezeigt abwinkeln
bend Al-stripe as shown above



Kammer #685-5060 einstecken u. befestigen
insert clamp #685-5060 and fix it



Al-Str. nach vorne biegen, mit nächsten Al-Str. verbinden, nach oben biegen
bend Al-stripe forward, connect the next Al-stripe, bend it upwards

Bitte beachten: Die Al-Blechstreifen sind vor Ort zu besorgen!
Please note: The Al-strips have to be supplied locally!

